

# Insertion par l'Activité Economique et handicap en Ile-de-France en 2023

## Nombre de structures IAE



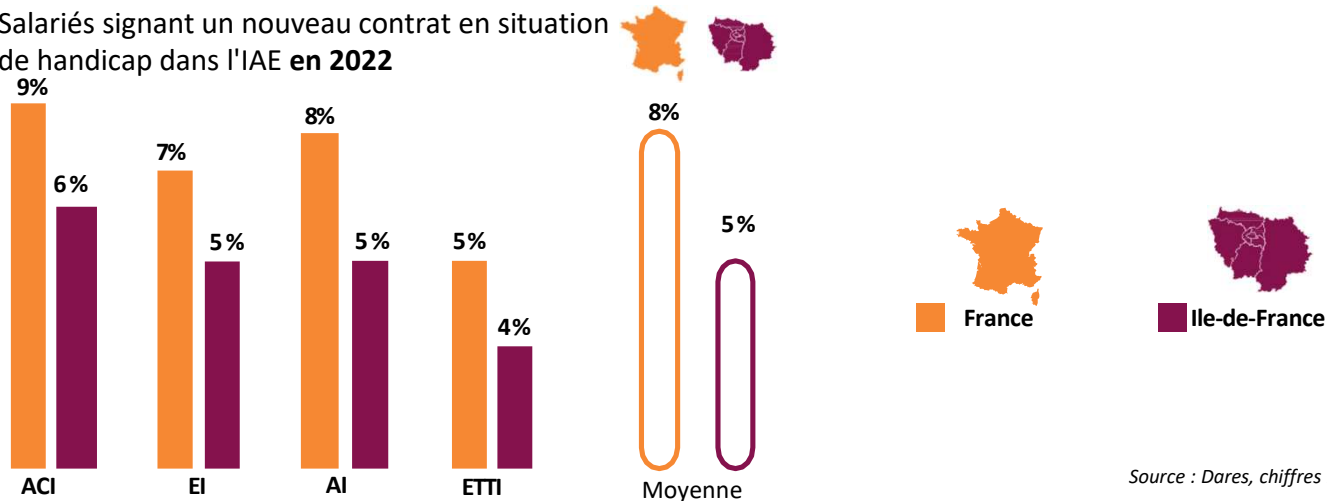
+ 17,5% depuis 2021

## Nombre de salariés en insertion accueillis



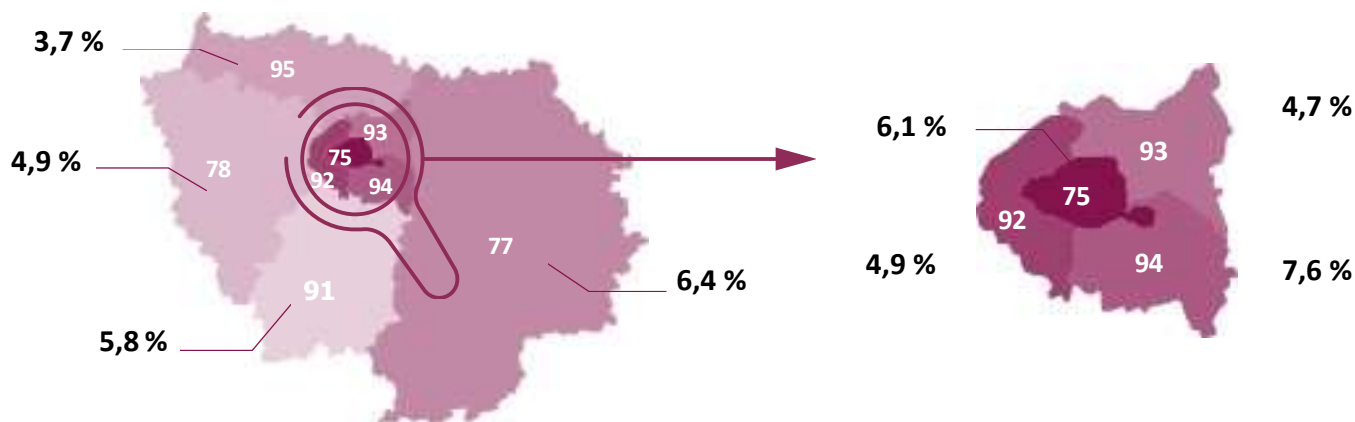
+ 8% depuis 2021

## Salariés signant un nouveau contrat en situation de handicap dans l'IAE en 2022




Source : Dares, chiffres 2022

## Part des salariés en situation de handicap au sein des structures IAE



## Répartition des salariés par tranches d'âge



Source : ASP - IAE 2 traité par DRIEETS IDF-SESE

ACI : Ateliers et Chantiers d'Insertion  
AI : Associations Intermédiaires

EI : Entreprise d'Insertion  
EITI : Entreprise d'Insertion par le Travail Indépendant  
ETTI : Entreprise de Travail Temporaire d'insertion