

## STATISTIQUES ET INDICATEURS

### PROFIL DES DEMANDEURS D'EMPLOI BENEFICIAIRES DE L'OBLIGATION D'EMPLOI BOETH

Ile-de-France

T3 2024



Ce document présente le profil des demandeurs d'emploi bénéficiaires de l'obligation d'emploi comparativement au profil de l'ensemble des demandeurs d'emploi du même territoire.

Demandeurs d'emploi cat.ABC BOETH Ile-de-France : **62 036**

Soit une part  
de BOETH  
de: **6,3%**

Moyenne  
régionale

Demandeurs d'emploi cat.ABC Ile-de-France : **984 251**

#### Répartition et évolution de la DEFM selon la catégorie d'inscription

DEFM BOETH Ile-de-France						
	T3 2023	T2 2024	T3 2024	% Cat	Evolution :	
					sur un trimestre	sur un an
Cat. A	47 206	47 359	49 126	74,6%	+ 3,7%	+ 4,1%
Cat. B	5 016	5 692	5 562	8,4%	-2,3%	+ 10,9%
Cat. C	6 910	7 521	7 348	11,2%	-2,3%	+ 6,3%
Cat. D	2 599	3 570	2 729	4,1%	-23,6%	+ 5,0%
Cat. E	989	1 091	1 111	1,7%	+ 1,8%	+ 12,3%
Cat.BC	11 926	13 213	12 910	19,6%	-2,3%	+ 8,3%
Cat. ABC	59 132	60 572	62 036	94,2%	+ 2,4%	+ 4,9%
<b>Toutes Cat.</b>	<b>62 720</b>	<b>65 233</b>	<b>65 876</b>	<b>100%</b>	<b>+ 1,0%</b>	<b>+ 5,0%</b>

DEFM Ile-de-France			
T3 2024	% Cat	Evolution :	
		sur un trimestre	sur un an
612 949	56,3%	+ 6,7%	+ 0,4%
153 106	14,1%	+ 3,7%	+ 6,5%
218 196	20,0%	-6,7%	+ 5,3%
49 592	4,6%	-24,2%	+ 0,0%
54 949	5,0%	+ 0,6%	+ 5,6%
371 302	34,1%	-2,7%	+ 5,8%
984 251	90,4%	+ 2,9%	+ 2,4%
<b>1 088 792</b>	<b>100%</b>	<b>+ 1,2%</b>	<b>+ 2,4%</b>

#### Répartition et évolution des entrées de la demande d'emploi par motif

DEFM BOETH Ile-de-France				
Nombre moyen d'entrées par motif	T3 2024	% Motif	Evolution :	
			sur un trimestre	sur un an
Fin de contrat	372	9,8%	+ 40,4%	-9,9%
Fin de mission d'intérim	74	1,9%	+ 19,4%	-26,0%
Démission	72	1,9%	+ 30,9%	+ 2,9%
Rupture conventionnelle	88	2,3%	+ 17,3%	-3,3%
Licenciement économique	41	1,1%	+ 7,9%	+ 17,1%
Autre licenciement	323	8,5%	+ 0,9%	+ 7,3%
Première entrée sur le marché	145	3,8%	+ 42,2%	-8,2%
Retour d'inactivité	909	23,9%	-2,5%	-11,1%
Recherche d'un autre emploi	322	8,5%	+ 0,6%	-2,4%
Réinscription rapide	1 032	27,2%	-1,1%	-10,0%
Autres motifs	423	11,1%	+ 16,2%	+ 12,5%
<b>Total entrées en cat. ABC</b>	<b>3 800</b>	<b>100%</b>	<b>+ 6,3%</b>	<b>-6,1%</b>

DEFM Ile-de-France			
T3 2024	% Motif	Evolution :	
		sur un trimestre	sur un an
24 055	20,9%	+ 68,5%	+ 3,2%
4 716	4,1%	+ 19,5%	+ 1,4%
4 782	4,2%	+ 25,4%	+ 3,3%
9 484	8,2%	+ 9,3%	-1,8%
1 838	1,6%	+ 13,4%	+ 22,6%
7 341	6,4%	+ 7,4%	-0,8%
8 000	7,0%	+ 75,7%	-2,4%
16 247	14,1%	+ 6,5%	-8,4%
8 247	7,2%	+ 9,5%	+ 12,5%
20 269	17,6%	-1,4%	-0,3%
10 110	8,8%	+ 17,0%	+ 12,2%
<b>115 088</b>	<b>100%</b>	<b>+ 20,3%</b>	<b>+ 1,2%</b>


#### Répartition et évolution des sorties de la demande d'emploi par motif

DEFM BOETH Ile-de-France				
Nombre moyen de sorties par motif	T3 2024	% Motif	Evolution :	
			sur un trimestre	sur un an
Reprise d'emploi déclarée	262	6,1%	-12,4%	-18,4%
Entrée en stage ou en formation	523	12,2%	-11,8%	-14,8%
Arrêt de recherche	393	9,1%	+ 0,5%	+ 22,0%
Défaut d'actualisation	2 114	49,1%	-4,8%	-3,0%
Radiation administrative	431	10,0%	0,0%	-12,2%
Autres motifs	423	9,8%	+ 16,2%	+ 12,5%
<b>Total sorties de cat. ABC</b>	<b>4 302</b>	<b>100%</b>	<b>-3,9%</b>	<b>-4,9%</b>

DEFM Ile-de-France			
T3 2024	% Motif	Evolution :	
		sur un trimestre	sur un an
12 658	12,8%	-7,7%	-12,7%
8 835	8,9%	-5,1%	-12,3%
5 561	5,6%	+ 2,1%	+ 10,1%
50 999	51,4%	+ 0,3%	+ 4,6%
9 142	9,2%	+ 2,5%	+ 1,2%
10 110	10,2%	+ 17,0%	+ 12,2%
<b>99 136</b>	<b>100%</b>	<b>-0,2%</b>	<b>-0,3%</b>

### Répartition selon le sexe, catégories ABC

#### DEFM BOETH Ile-de-France



Effectifs : 30 552 (Homme) / 31 484 (Femme)  
 Ecarts : -2 point(s) (Homme) / +2 point(s) (Femme)

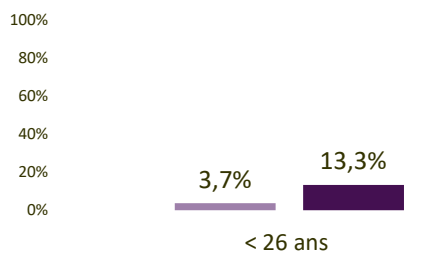
#### DEFM Ile-de-France



Effectifs : 498 659 (Homme) / 485 592 (Femme)

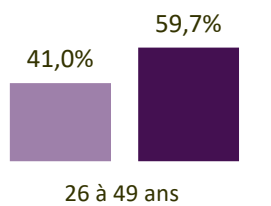
### Répartition de la DEFM selon la tranche d'âge, catégories ABC

#### DEFM BOETH Ile-de-France

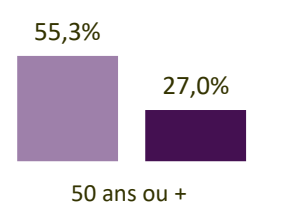


Effectifs : 2 293 (< 26 ans) / 131 269 (26 à 49 ans)  
 Ecarts : -9,6 point(s) (< 26 ans)

#### DEFM Ile-de-France



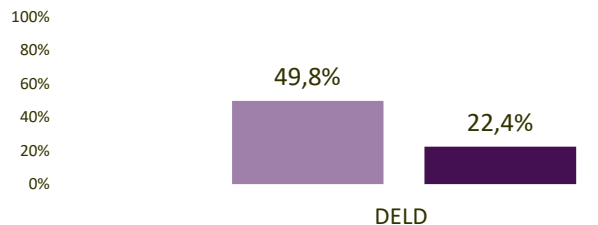
Effectifs : 25 438 (26 à 49 ans) / 587 306 (50 ans ou +)  
 Ecarts : -18,7 point(s) (26 à 49 ans)



Effectifs : 34 305 (50 ans ou +) / 265 676 (26 à 49 ans)  
 Ecarts : +28,3 point(s) (50 ans ou +)

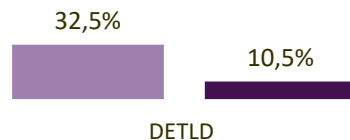
Proportion de demandeurs d'emploi de longue durée (ayant une durée d'inscription cumulée de 12 mois ou plus au cours des 15 derniers mois) ou très longue durée (ayant une durée d'inscription cumulée de 24 mois ou plus au cours des 27 derniers mois), catégories ABC

#### DEFM BOETH Ile-de-France



Effectifs : 30 893 (DELD) / 220 693 (DETLD)  
 Ecarts : +27,4 point(s) (DELD)

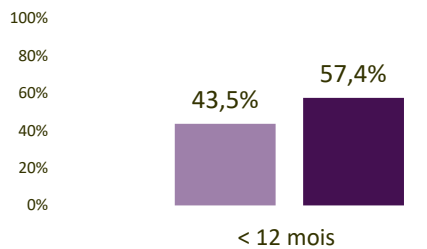
#### DEFM Ile-de-France



Effectifs : 20 186 (DELD) / 103 708 (DETLD)  
 Ecarts : +22 point(s) (DELD)

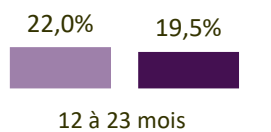
### Répartition de la DEFM selon l'ancienneté d'inscription, catégories ABC

#### DEFM BOETH Ile-de-France

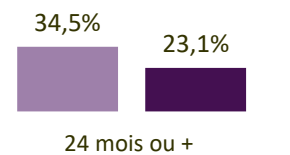


Effectifs : 26 985 (< 12 mois) / 564 857 (12 à 23 mois)  
 Ecarts : -13,9 point(s) (< 12 mois)

#### DEFM Ile-de-France

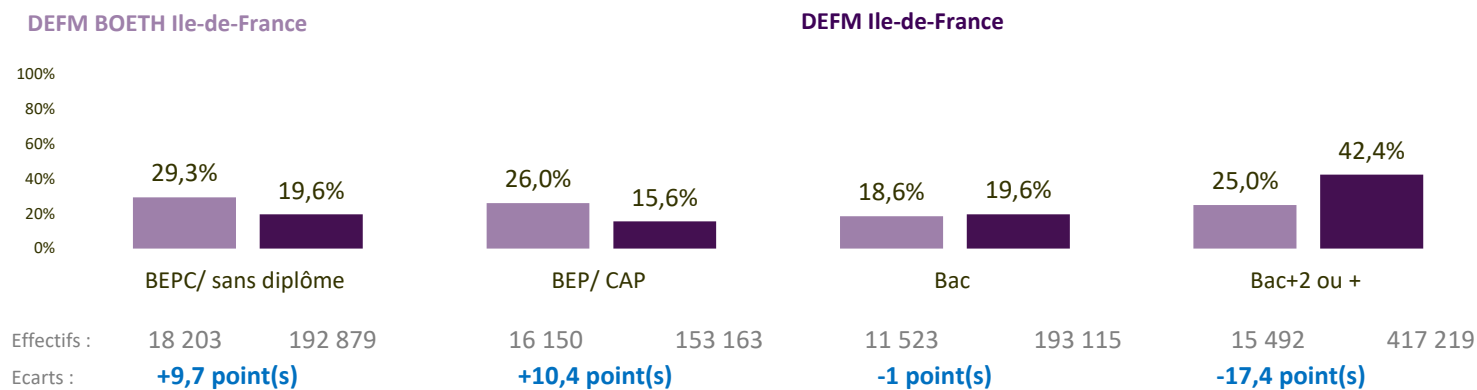


Effectifs : 13 624 (12 à 23 mois) / 191 777 (24 mois ou +)  
 Ecarts : +2,5 point(s) (12 à 23 mois)

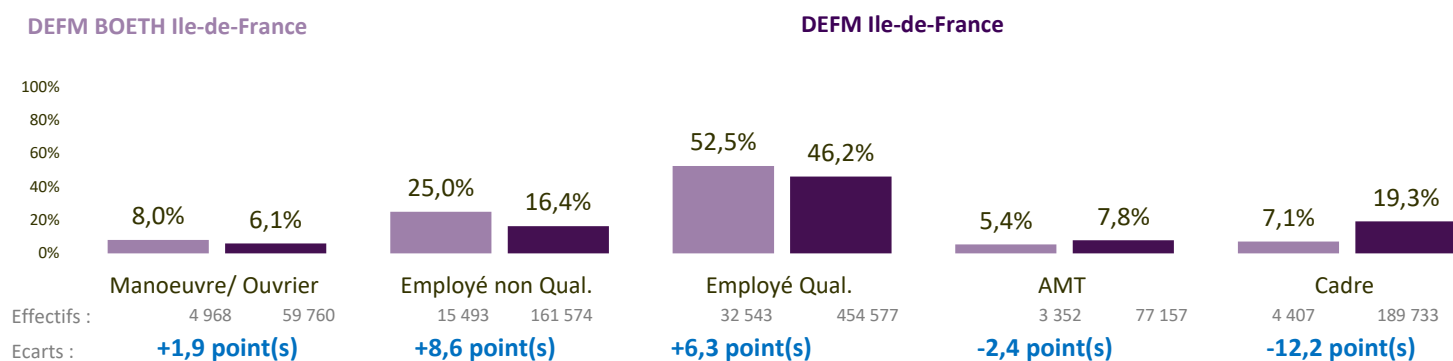


Effectifs : 21 427 (24 mois ou +) / 227 618 (12 à 23 mois)  
 Ecarts : +11,4 point(s) (24 mois ou +)

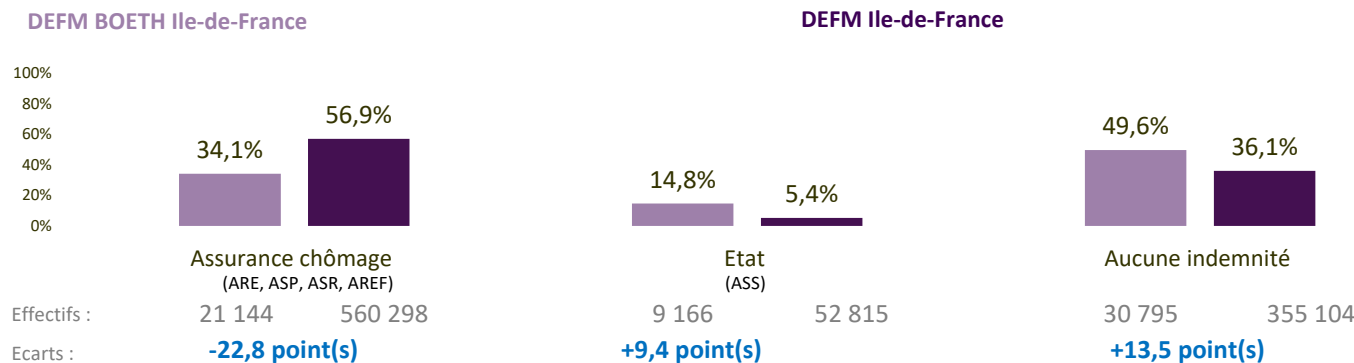
## Répartition de la DEFM selon le niveau de formation, catégories ABC



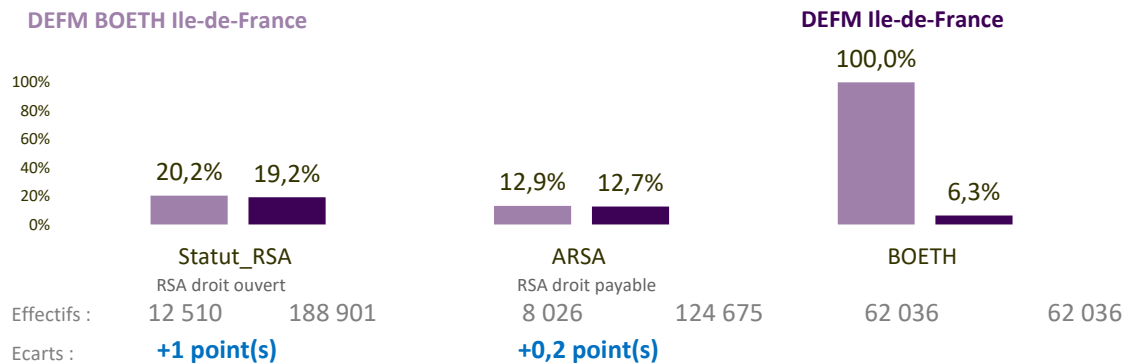
## Répartition de la DEFM selon la qualification, catégories ABC



## Répartition de la DEFM selon l'indemnisation France Travail, catégories ABC

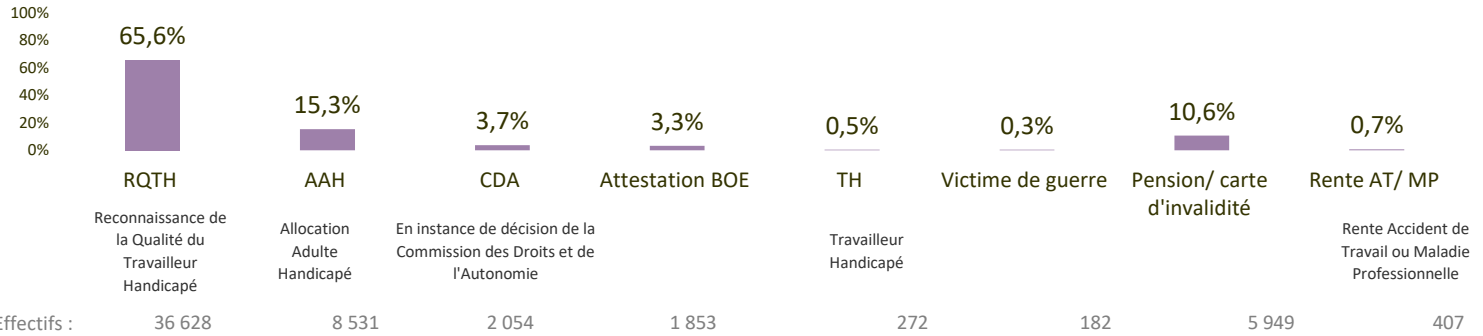


## Les publics, catégories ABC



### Répartition de la DEFM BOE TH selon le type d'obligation d'emploi, catégories ABC

#### DEFM BOETH Ile-de-France



### Top 20 des métiers les plus recherchés par la DEFM, catégories ABC

DEFM BOETH Ile-de-France		
1	K2204 - Agent D'Entretien/Propreté De Locaux	3 392
2	M1601 - Agent D'Accueil	3 102
3	M1602 - Agent Administratif	2 685
4	N1103 - Préparateur De Commandes	1 835
5	M1607 - Secrétaire	1 640
6	K1304 - Aide À Domicile	1 455
7	K1303 - Garde D'Enfant À Domicile	1 382
8	G1607 - Employé De Restauration Collective	1 301
9	D1505 - Caissier	1 203
10	D1507 - Employé De Libre-Service	1 177
11	K2503 - Agent De Sécurité	1 169
12	N4102 - Chauffeur VTC	1 114
13	N4105 - Chauffeur-Livreur	1 092
14	K1306 - Auxiliaire De Vie Sociale (AVS)	1 027
15	M1203 - Comptable	925
16	D1214 - Vendeur En Prêt-À-Porter	807
17	I1203 - Agent D'Entretien Du Bâtiment	746
18	K2104 - Surveillant En Milieu Scolaire	685
19	H3302 - Agent De Conditionnement	678
20	A1203 - Jardinier	641

DEFM Ile-de-France		
1	N1103 - Préparateur De Commandes	31 680
2	K2204 - Agent D'Entretien/Propreté De Locaux	23 847
3	D1214 - Vendeur En Prêt-À-Porter	17 432
4	M1601 - Agent D'Accueil	17 223
5	N4105 - Chauffeur-Livreur	16 838
6	M1607 - Secrétaire	16 282
7	K1310 - Assistant Maternel Agréé	15 136
8	K1303 - Garde D'Enfant À Domicile	14 718
9	D1507 - Employé De Libre-Service	14 592
10	L1203 - Comédien	14 526
11	K1304 - Aide À Domicile	14 025
12	M1805 - Développeur Web	13 941
13	M1203 - Comptable	13 112
14	M1602 - Agent Administratif	13 004
15	K2503 - Agent De Sécurité	12 960
16	K1306 - Auxiliaire De Vie Sociale (AVS)	11 232
17	G1607 - Employé De Restauration Collective	10 772
18	L1202 - Musicien	10 667
19	M1705 - Responsable Marketing	10 390
20	N4101 - Conducteur De Poids Lourd	9 873

### Répartition de la DEFM par grand domaine de métier, catégories ABC

	Grand domaine de métier	DEFM BOETH Ile-de-France		DEFM Ile-de-France		Part de BOETH :
		Effectif	Total de la colonne =100%	Effectif	Total de la colonne =100%	
		(1)	(2)	(2)	(1/2)	
A	Agriculture et pêche	1 068	1,7%	9 470	1,0%	11,3%
B	Arts et façonnage	590	1,0%	8 369	0,9%	7,0%
C	Banque, assurance, immobilier	619	1,0%	19 008	1,9%	3,3%
D	Commerce, vente et grande distribution	6 884	11,1%	109 432	11,1%	6,3%
E	Communication, média	1 459	2,4%	43 582	4,4%	3,3%
F	Construction, bâtiment et travaux publics	3 021	4,9%	59 904	6,1%	5,0%
G	Hôtellerie - restauration tourisme	5 216	8,4%	80 661	8,2%	6,5%
H	Industrie	2 305	3,7%	29 723	3,0%	7,8%
I	Installation et maintenance	2 489	4,0%	26 903	2,7%	9,3%
J	Santé	1 486	2,4%	29 010	2,9%	5,1%
K	Services à la personne et collectivité	14 862	24,0%	166 404	16,9%	8,9%
L	Spectacle	1 054	1,7%	72 942	7,4%	1,4%
M	Support à l'entreprise	12 891	20,8%	183 834	18,7%	7,0%
N	Transport et logistique	6 979	11,2%	109 487	11,1%	6,4%
						XX%

Part supérieure à la moyenne régionale

## Répartition de la DEFM par bassin d'emploi, catégories ABC

	DEFM BOETH Ile-de-France		DEFM Ile-de-France		Part de BOETH :
	Effectif	Total de la colonne =100%	Effectif	Total de la colonne =100%	
	(1)		(2)		
T1 Paris	9 350	15,1%	191 045	19,4%	(1/2)
T2 Vallée Sud Grand Paris	1 883	3,0%	27 628	2,8%	4,9%
T3 Grand Paris Seine Ouest	1 198	1,9%	20 562	2,1%	6,8%
T4 Paris Ouest La Défense	2 216	3,6%	37 676	3,8%	5,8%
T5 Boucle Nord de Seine	2 874	4,6%	41 417	4,2%	5,9%
T6 Plaine Commune	3 379	5,4%	47 615	4,8%	6,9%
T8 Est Ensemble	3 199	5,2%	50 828	5,2%	7,1%
T9 Grand Paris Grand Est	2 368	3,8%	35 450	3,6%	6,3%
T10 Paris Est Marne et Bois	2 013	3,2%	35 181	3,6%	6,7%
T11 Grand Paris Sud Est Avenir	1 640	2,6%	23 839	2,4%	5,7%
T12 Grand-Orly Seine Bièvre	4 001	6,4%	60 083	6,1%	6,9%
T25 Brie-Crécois	503	0,8%	6 343	0,6%	6,7%
Centre 77	1 203	1,9%	14 957	1,5%	7,9%
Est 77	825	1,3%	9 724	1,0%	8,0%
Est 95	2 524	4,1%	40 014	4,1%	8,5%
Grand Roissy - Le Bourget	4 652	7,5%	67 477	6,9%	6,3%
Marne la Vallée	2 281	3,7%	34 108	3,5%	6,9%
Nord Est 77	865	1,4%	11 302	1,1%	6,7%
Ouest 95	1 546	2,5%	22 168	2,3%	7,7%
Porte Sud du Grand Paris	3 773	6,1%	56 159	5,7%	7,0%
Seine-Aval	4 005	6,5%	64 242	6,5%	6,7%
Sud 77	1 311	2,1%	14 740	1,5%	6,2%
Sud 91	700	1,1%	10 703	1,1%	8,9%
Sud Ouest Francilien	618	1,0%	8 804	0,9%	6,5%
Versailles Saclay	3 105	5,0%	52 096	5,3%	7,0%
(EPT) T7 Paris Terres d_Envol	2 622	4,2%	35 414	3,6%	6,0%
					7,4%
					XX%

Part supérieure à la moyenne régionale

## Répartition de la DEFM par département, catégories ABC

	DEFM BOETH Ile-de-France		DEFM Ile-de-France		Part de BOETH :
	Effectif	Total de la colonne =100%	Effectif	Total de la colonne =100%	
	(1)		(2)		
Paris	9 350	15,1%	191 045	19,4%	(1/2)
Seine-et-Marne	8 077	13,0%	107 241	10,9%	4,9%
Yvelines	6 248	10,1%	101 502	10,3%	7,5%
Essonne	5 839	9,4%	89 871	9,1%	6,2%
Hauts-de-Seine	7 449	12,0%	116 777	11,9%	6,5%
Seine-Saint-Denis	11 569	18,6%	169 320	17,2%	6,4%
Val-de-Marne	6 919	11,2%	107 966	11,0%	6,8%
Val-d_Oise	6 584	10,6%	100 530	10,2%	6,4%
					6,5%
					XX%

Part supérieure à la moyenne régionale

## Source : la statistique du marché du travail (STMT)

La Statistique du marché du travail (STMT) est une source statistique exhaustive issue des fichiers de gestion de Pôle emploi. Elle porte sur tous les demandeurs d'emploi inscrits, entrés ou sortis des listes un mois donné.

## Publication trimestrielle

La publication est trimestrielle et présente la moyenne sur le trimestre passé du nombre de demandeurs d'emploi inscrits, ainsi que les flux d'entrées et de sorties. Cela vise à mettre l'accent sur les évolutions tendanciennes de ces statistiques plutôt que sur leurs variations au mois le mois, qui sont très volatiles et parfois difficiles à interpréter.

Dans toute la publication, les résultats présentés sont des moyennes trimestrielles. La moyenne trimestrielle correspond à la somme des effectifs ou des flux pour les trois mois du trimestre considéré, divisée par trois.

## Entrées et sorties

Première entrée sur le marché : inscription à Pôle emploi d'une personne qui se présente pour la première fois sur le marché du travail, notamment lorsqu'elle vient d'achever ses études ou lorsqu'elle était auparavant inactive.

Retour d'inactivité : recherche d'un emploi après une période d'inactivité, fin de maladie ou de maternité, fin de formation.

Réinscription rapide : réinscription après une sortie de courte durée (suite à un défaut d'actualisation, une radiation administrative, une période d'inactivité...).

Arrêt de recherche : maladie, congé maternité, accident de travail, retraite

## Glossaire

AMT : Agent de Maîtrise/ Technicien

ARE : Allocation de Retour à l'Emploi

ASS : Allocation de Solidarité Spécifique

BOE - TH : Bénéficiaire de l'Obligation d'Emploi - Travailleur Handicapé, y sont inclus les demandeurs d'emploi en instance de décision de la Commission des Droits et de l'Autonomie

Catégorie A : inscrits tenus de rechercher un emploi, sans emploi

Catégorie B : inscrits tenus de rechercher un emploi, en activité réduite courte (<=78h/mois)

Catégorie C : inscrits tenus de rechercher un emploi, en activité réduite longue (>78h/mois)

Catégorie D : inscrits non tenus de rechercher un emploi, sans emploi (ex : stage, formation, maladie, CSP...)

Catégorie E : inscrits non tenus de rechercher un emploi, en emploi (ex : créateurs d'entreprise, contrats aidés...)

Catégories ABC : ensemble des inscrits tenus de rechercher un emploi

CDV : Contrat De Ville

DE ou DEFM : Demandeur d'Emploi ou Demandeur d'Emploi Fin de Mois

DELD : demande d'emploi longue durée, ayant une durée d'inscription cumulée de 12 mois ou plus en catégorie A au cours des 15 derniers mois parmi la DEFM ABC (définition de l'indicateur stratégique ACO3)

DETLD : demande d'emploi très longue durée, ayant une durée d'inscription cumulée de 24 mois ou plus en catégorie A au cours des 27 derniers mois parmi la DEFM ABC (définition de l'indicateur stratégique ACO3)

Domaine professionnel : c'est un ROME ou métier regroupé. Il y a 110 domaines professionnels. Son code correspond aux 3 premiers caractères du code Rome

DPAE : Déclaration Préalable A l'Embauche

Grand domaine : c'est un ROME ou métier regroupé. Il y a 14 grands domaines. Son code correspond à la première lettre du code ROME

Jeune : demandeur d'emploi âgé de moins de 26 ans

MSA : Modalité de Suivi et d'Accompagnement (suivi, guidé, renforcé, global)

NAF : secteur d'activité. Il y a 733 NAF

NC : Non Communicable : application du secret statistique pour les données <5

QPV : Quartier Prioritaire de la Ville

ROME ou métier. Répertoire Opérationnel des Métiers et des Emplois. Il est composé de 5 caractères, 1 lettre suivie de 4 chiffres.

Il y a 532 ROME

RSA : Revenu de Solidarité Active

ARSA : sont comptabilisés les demandeurs d'emploi allocataires du RSA socle payable et Prime d'activité et RSA socle, ce qui correspond au droit réel payable au RSA

Statut RSA : sont comptabilisés les demandeurs d'emploi en statut RSA, ce qui correspond au droit ouvert au RSA

Sénior : demandeur d'emploi âgé de 50 ans ou plus

Directrice de la publication

**Nadine CRINIER**

Directrice de la rédaction

**Céline SAUTEREAU**

Réalisation - Service Etudes, Statistiques et Analyses

**Marion BONNAL**

**France Travail Direction Régionale Île-de-France,**

3 rue Galilée

93160 Noisy-le-Grand

**[www.observatoire-emploi-iledefrance.fr](http://www.observatoire-emploi-iledefrance.fr)**

**[www.francetravail.org](http://www.francetravail.org)**

**novembre 2024**