

STATISTIQUES ET INDICATEURS

PROFIL DES DEMANDEURS D'EMPLOI BENEFICIAIRES DE L'OBLIGATION D'EMPLOI BOETH

Ile-de-France

T2 2024



Ce document présente le profil des demandeurs d'emploi bénéficiaires de l'obligation d'emploi comparativement au profil de l'ensemble des demandeurs d'emploi du même territoire.

Demandeurs d'emploi cat.ABC BOETH Ile-de-France : **60 572**

Demandeurs d'emploi cat.ABC Ile-de-France : **956 261**

Soit une part de BOETH de:	6,3%	Moyenne régionale
----------------------------	-------------	-------------------

Répartition et évolution de la DEFM selon la catégorie d'inscription

	DEFM BOETH Ile-de-France					
	T2 2023	T1 2024	T2 2024	% Cat	Evolution :	
					sur un trimestre	sur un an
Cat. A	45 562	47 579	47 359	72,6%	-0,5%	+ 3,9%
Cat. B	5 250	5 616	5 692	8,7%	+ 1,4%	+ 8,4%
Cat. C	7 141	7 321	7 521	11,5%	+ 2,7%	+ 5,3%
Cat. D	3 370	3 746	3 570	5,5%	-4,7%	+ 5,9%
Cat. E	972	1 067	1 091	1,7%	+ 2,2%	+ 12,2%
Cat.BC	12 391	12 937	13 213	20,3%	+ 2,1%	+ 6,6%
Cat. ABC	57 953	60 516	60 572	92,9%	+ 0,1%	+ 4,5%
Toutes Cat.	62 295	65 329	65 233	100%	-0,1%	+ 4,7%

	DEFM Ile-de-France			
	T2 2024	% Cat	Evolution :	
			sur un trimestre	sur un an
	574 706	53,4%	-3,8%	+ 0,2%
	147 614	13,7%	-1,9%	+ 4,8%
	233 941	21,7%	+ 3,5%	+ 3,3%
	65 394	6,1%	-4,1%	+ 1,3%
	54 638	5,1%	+ 1,6%	+ 6,7%
	381 555	35,5%	+ 1,3%	+ 3,9%
	956 261	88,8%	-1,8%	+ 1,7%
Total	1 076 293	100%	-1,8%	+ 1,9%

Répartition et évolution des entrées de la demande d'emploi par motif

Nombre moyen d'entrées par motif	DEFM BOETH Ile-de-France			
	T2 2024	% Motif	Evolution :	
			sur un trimestre	sur un an
Fin de contrat	265	7,4%	-7,0%	-8,0%
Fin de mission d'intérim	62	1,7%	-20,5%	-13,9%
Démission	55	1,5%	+ 1,9%	+ 3,8%
Rupture conventionnelle	75	2,1%	+ 2,7%	+ 4,2%
Licenciement économique	38	1,1%	-5,0%	+ 72,7%
Autre licenciement	320	8,9%	-3,9%	+ 29,0%
Première entrée sur le marché	102	2,9%	-19,0%	-6,4%
Retour d'inactivité	932	26,1%	+ 3,0%	-3,3%
Recherche d'un autre emploi	320	8,9%	+ 4,2%	+ 19,9%
Réinscription rapide	1 044	29,2%	+ 5,9%	+ 5,2%
Autres motifs	364	10,2%	+ 8,0%	+ 14,5%
Total entrées en cat. ABC	3 576	100%	+ 1,4%	+ 5,1%

	DEFM Ile-de-France			
	T2 2024	% Motif	Evolution :	
			sur un trimestre	sur un an
	14 275	14,9%	-14,6%	+ 1,2%
	3 948	4,1%	-18,6%	+ 2,6%
	3 812	4,0%	-13,1%	+ 10,2%
	8 675	9,1%	-8,4%	+ 5,0%
	1 621	1,7%	-2,9%	+ 21,5%
	6 833	7,1%	-5,4%	-0,6%
	4 554	4,8%	-20,0%	-2,4%
	15 250	15,9%	+ 3,0%	-1,7%
	7 530	7,9%	-6,4%	+ 17,7%
	20 563	21,5%	+ 0,3%	+ 15,8%
	8 640	9,0%	-4,4%	+ 16,4%
Total	95 700	100%	-6,5%	+ 6,8%

Répartition et évolution des sorties de la demande d'emploi par motif

Nombre moyen de sorties par motif	DEFM BOETH Ile-de-France			
	T2 2024	% Motif	Evolution :	
			sur un trimestre	sur un an
Reprise d'emploi déclarée	299	6,7%	-9,4%	-3,5%
Entrée en stage ou en formation	593	13,2%	-15,9%	+ 0,9%
Arrêt de recherche	391	8,7%	-4,4%	+ 4,3%
Défaut d'actualisation	2 221	49,6%	+ 2,7%	-0,8%
Radiation administrative	431	9,6%	-1,6%	-13,3%
Autres motifs	364	8,1%	+ 8,0%	+ 14,5%
Total sorties de cat. ABC	4 477	100%	-2,3%	-2,1%

	DEFM Ile-de-France			
	T2 2024	% Motif	Evolution :	
			sur un trimestre	sur un an
	13 708	13,8%	-15,5%	+ 5,0%
	9 311	9,4%	-16,2%	+ 6,0%
	5 445	5,5%	-9,3%	+ 3,9%
	50 850	51,2%	-0,5%	+ 1,8%
	8 916	9,0%	-2,2%	+ 3,5%
	8 640	8,7%	-4,4%	+ 16,4%
Total	99 305	100%	-5,8%	+ 3,4%

Répartition selon le sexe, catégories ABC

DEFM BOETH Ile-de-France

DEFM Ile-de-France

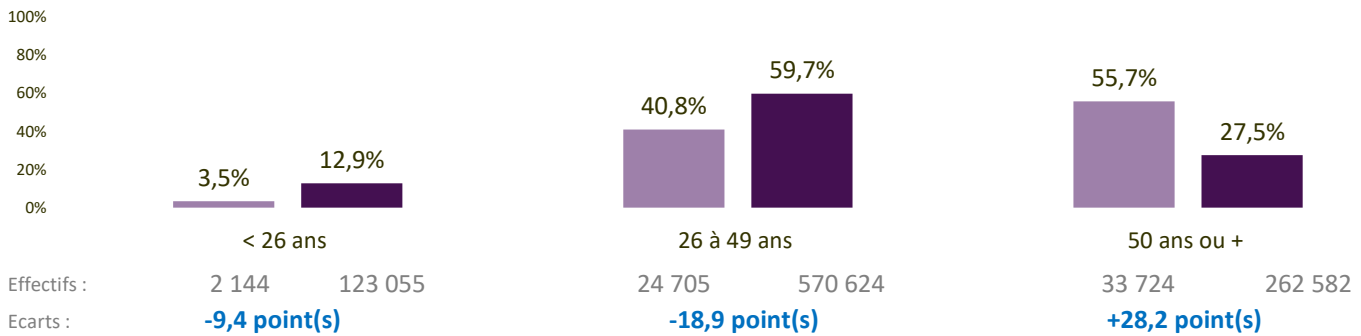


Effectifs :	29 984	30 589	488 758	467 503
Ecart :	-1 point(s)		+2 point(s)	

Répartition de la DEFM selon la tranche d'âge, catégories ABC

DEFM BOETH Ile-de-France

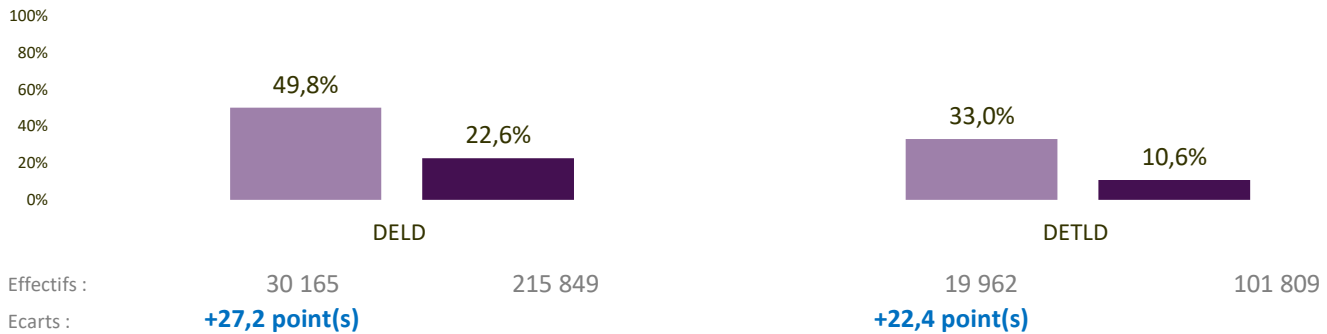
DEFM Ile-de-France



Proportion de demandeurs d'emploi de longue durée (ayant une durée d'inscription cumulée de 12 mois ou plus au cours des 15 derniers mois) ou très longue durée (ayant une durée d'inscription cumulée de 24 mois ou plus au cours des 27 derniers mois), catégories ABC

DEFM BOETH Ile-de-France

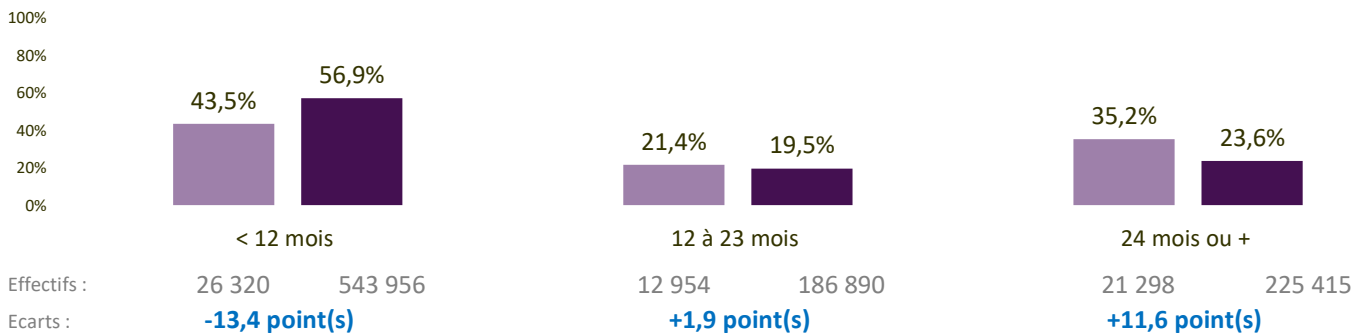
DEFM Ile-de-France



Répartition de la DEFM selon l'ancienneté d'inscription, catégories ABC

DEFM BOETH Ile-de-France

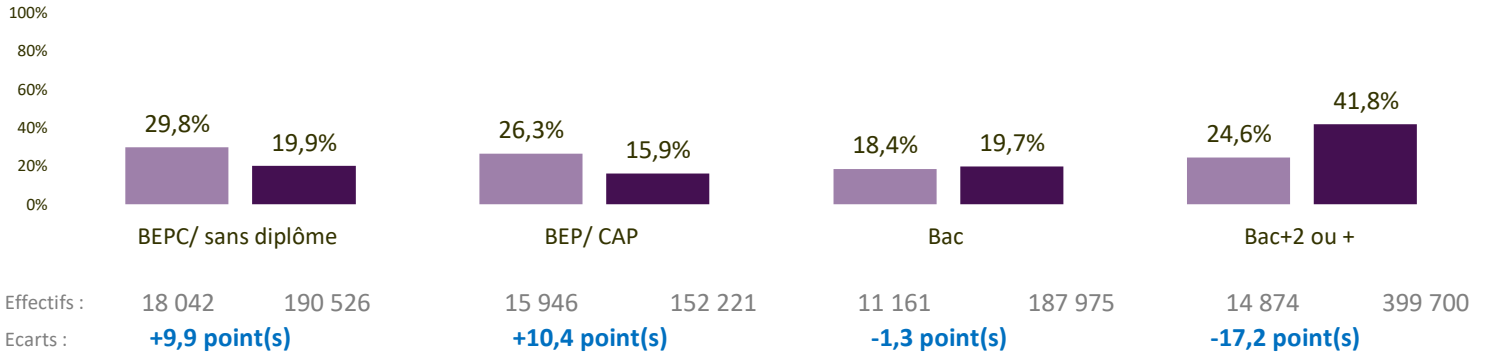
DEFM Ile-de-France



Répartition de la DEFM selon le niveau de formation, catégories ABC

DEFM BOETH Ile-de-France

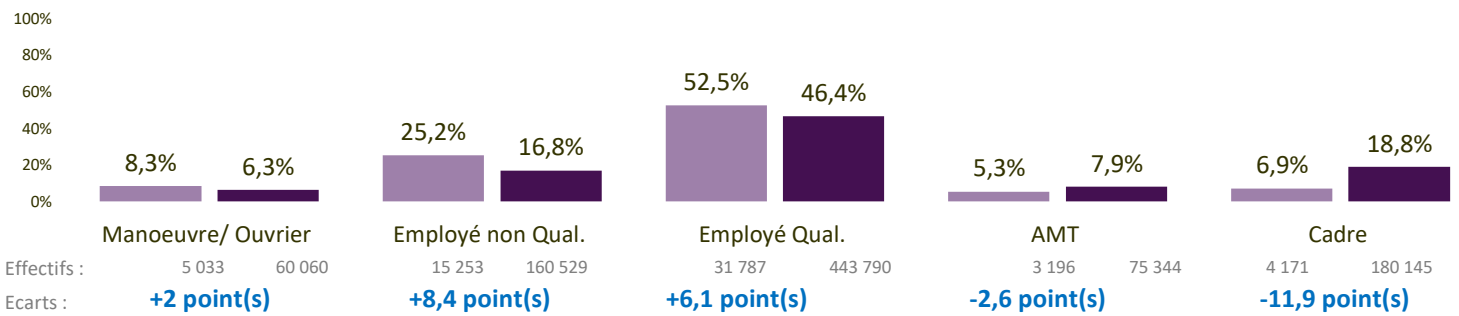
DEFM Ile-de-France



Répartition de la DEFM selon la qualification, catégories ABC

DEFM BOETH Ile-de-France

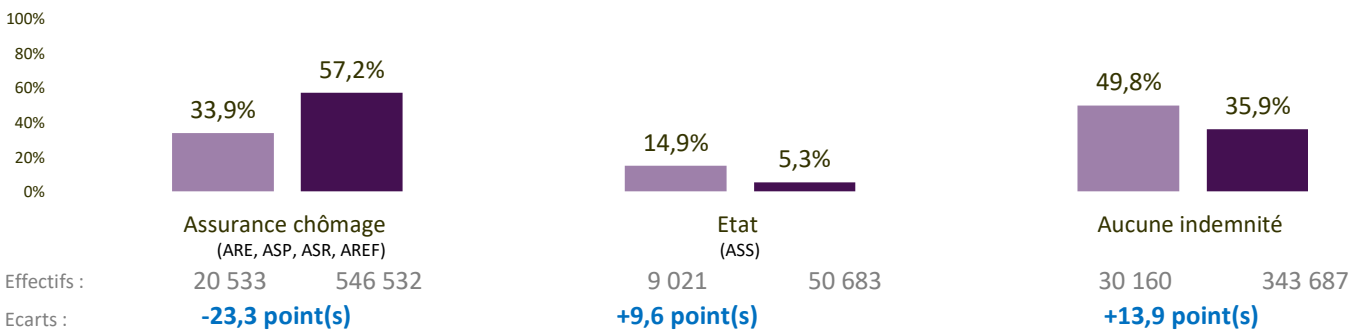
DEFM Ile-de-France



Répartition de la DEFM selon l'indemnisation France Travail, catégories ABC

DEFM BOETH Ile-de-France

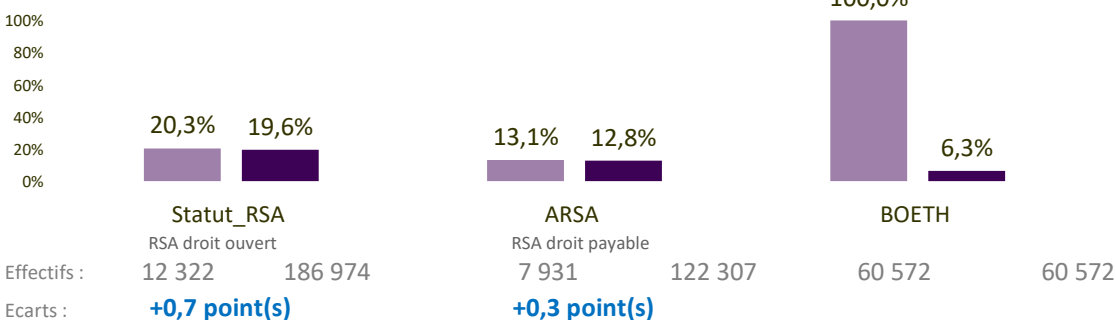
DEFM Ile-de-France



Les publics, catégories ABC

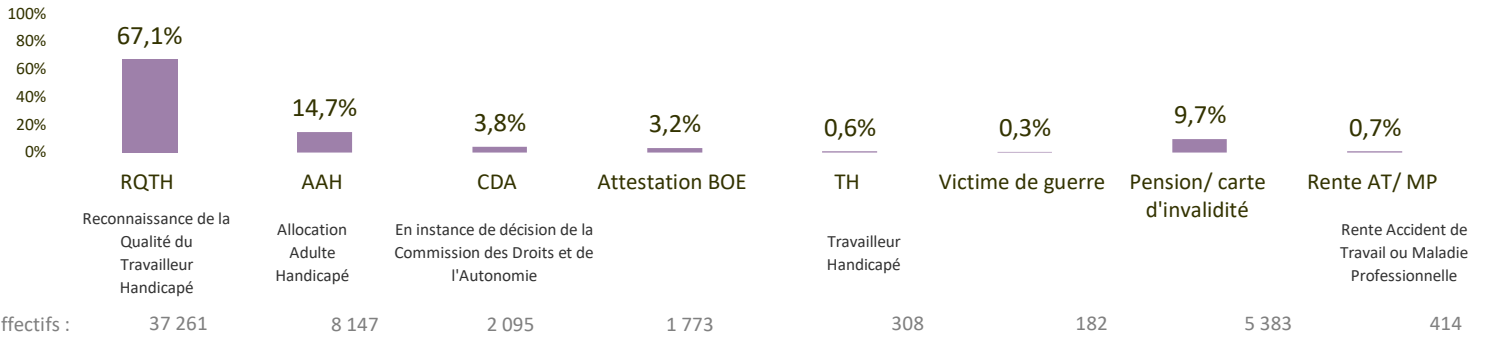
DEFM BOETH Ile-de-France

DEFM Ile-de-France



Répartition de la DEFM BOE TH selon le type d'obligation d'emploi, catégories ABC

DEFM BOETH Ile-de-France



Top 20 des métiers les plus recherchés par la DEFM, catégories ABC

DEFM BOETH Ile-de-France		
1	K2204 - Agent D'Entretien/Propreté De Locaux	3 399
2	M1601 - Agent D'Accueil	3 044
3	M1602 - Agent Administratif	2 614
4	N1103 - Préparateur De Commandes	1 818
5	K1303 - Garde D'Enfant À Domicile	1 697
6	M1607 - Secrétaire	1 594
7	K1304 - Aide À Domicile	1 465
8	D1505 - Caissier	1 222
9	K2503 - Agent De Sécurité	1 200
10	G1607 - Employé De Restauration Collective	1 162
11	D1507 - Employé De Libre-Service	1 150
12	N4105 - Chauffeur-Livreur	1 088
13	N4102 - Chauffeur VTC	1 059
14	K1306 - Auxiliaire De Vie Sociale (AVS)	984
15	M1203 - Comptable	913
16	D1214 - Vendeur En Prêt-À-Porter	798
17	I1203 - Agent D'Entretien Du Bâtiment	741
18	K2104 - Surveillant En Milieu Scolaire	690
19	H3302 - Agent De Conditionnement	677
20	A1203 - Jardinier	642

DEFM Ile-de-France		
1	N1103 - Préparateur De Commandes	31 401
2	K2204 - Agent D'Entretien/Propreté De Locaux	24 161
3	K1303 - Garde D'Enfant À Domicile	24 136
4	D1214 - Vendeur En Prêt-À-Porter	17 524
5	N4105 - Chauffeur-Livreur	16 801
6	M1601 - Agent D'Accueil	16 699
7	M1607 - Secrétaire	16 035
8	D1507 - Employé De Libre-Service	14 453
9	L1203 - Comédien	14 351
10	K1304 - Aide À Domicile	14 186
11	K2503 - Agent De Sécurité	13 300
12	M1805 - Développeur Web	13 230
13	M1602 - Agent Administratif	12 845
14	M1203 - Comptable	12 522
15	K1306 - Auxiliaire De Vie Sociale (AVS)	10 709
16	L1202 - Musicien	10 566
17	M1705 - Responsable Marketing	9 873
18	N4101 - Conducteur De Poids Lourd	9 759
19	G1607 - Employé De Restauration Collective	9 704
20	D1505 - Caissier	9 557

Répartition de la DEFM par grand domaine de métier, catégories ABC

		DEFM BOETH Ile-de-France		DEFM Ile-de-France		Part de BOETH :
		Effectif	Total de la colonne =100%	Effectif	Total de la colonne =100%	
		(1)	(2)	(2)	(1/2)	
A	Agriculture et pêche	1 047	1,7%	9 391	1,0%	11,1%
B	Arts et façonnage	562	0,9%	8 102	0,8%	6,9%
C	Banque, assurance, immobilier	605	1,0%	18 435	1,9%	3,3%
D	Commerce, vente et grande distribution	6 803	11,2%	107 900	11,3%	6,3%
E	Communication, média	1 362	2,2%	41 930	4,4%	3,2%
F	Construction, bâtiment et travaux publics	2 978	4,9%	58 858	6,2%	5,1%
G	Hôtellerie - restauration tourisme	5 086	8,4%	79 035	8,3%	6,4%
H	Industrie	2 258	3,7%	28 997	3,0%	7,8%
I	Installation et maintenance	2 451	4,0%	26 402	2,8%	9,3%
J	Santé	1 398	2,3%	26 480	2,8%	5,3%
K	Services à la personne et collectivité	14 680	24,2%	162 603	17,0%	9,0%
L	Spectacle	1 003	1,7%	71 895	7,5%	1,4%
M	Support à l'entreprise	12 521	20,7%	176 570	18,5%	7,1%
N	Transport et logistique	6 859	11,3%	108 207	11,3%	6,3%

Part supérieure à la moyenne régionale

XX%

Répartition de la DEFM par bassin d'emploi, catégories ABC

	DEFM BOETH Ile-de-France		DEFM Ile-de-France		Part de BOETH :
	Effectif	Total de la colonne =100%	Effectif	Total de la colonne =100%	
	(1)		(2)		
T1 Paris	9 213	15,2%	186 030	19,5%	(1/2)
T2 Vallée Sud Grand Paris	1 817	3,0%	26 578	2,8%	5,0%
T3 Grand Paris Seine Ouest	1 137	1,9%	19 800	2,1%	6,8%
T4 Paris Ouest La Défense	2 098	3,5%	36 215	3,8%	5,7%
T5 Boucle Nord de Seine	2 817	4,7%	40 451	4,2%	5,8%
T6 Plaine Commune	3 343	5,5%	46 938	4,9%	7,0%
T8 Est Ensemble	3 151	5,2%	49 616	5,2%	7,1%
T9 Grand Paris Grand Est	2 304	3,8%	34 511	3,6%	6,4%
T10 Paris Est Marne et Bois	1 970	3,3%	34 052	3,6%	6,7%
T11 Grand Paris Sud Est Avenir	1 616	2,7%	23 100	2,4%	5,8%
T12 Grand-Orly Seine Bièvre	3 982	6,6%	58 646	6,1%	7,0%
T25 Brie-Créçois	494	0,8%	6 054	0,6%	6,8%
Centre 77	1 191	2,0%	14 510	1,5%	8,2%
Est 77	813	1,3%	9 410	1,0%	8,2%
Est 95	2 462	4,1%	38 617	4,0%	8,6%
Grand Roissy - Le Bourget	4 560	7,5%	66 457	6,9%	6,4%
Marne la Vallée	2 221	3,7%	32 684	3,4%	6,9%
Nord Est 77	856	1,4%	10 886	1,1%	6,8%
Ouest 95	1 512	2,5%	21 425	2,2%	7,9%
Porte Sud du Grand Paris	3 586	5,9%	54 583	5,7%	7,1%
Seine-Aval	3 915	6,5%	62 559	6,5%	6,6%
Sud 77	1 263	2,1%	14 302	1,5%	6,3%
Sud 91	677	1,1%	10 336	1,1%	8,8%
Sud Ouest Francilien	604	1,0%	8 434	0,9%	6,5%
Versailles Saclay	2 966	4,9%	49 989	5,2%	7,2%
(EPT) T7 Paris Terres d'Envol	2 604	4,3%	35 103	3,7%	5,9%
					7,4%
					XX%

Part supérieure à la moyenne régionale

Répartition de la DEFM par département, catégories ABC

	DEFM BOETH Ile-de-France		DEFM Ile-de-France		Part de BOETH :
	Effectif	Total de la colonne =100%	Effectif	Total de la colonne =100%	
	(1)		(2)		
Paris	9 213	15,2%	186 030	19,5%	(1/2)
Seine-et-Marne	7 872	13,0%	103 274	10,8%	5,0%
Yvelines	6 053	10,0%	98 299	10,3%	7,6%
Essonne	5 604	9,3%	87 102	9,1%	6,2%
Hauts-de-Seine	7 174	11,8%	112 734	11,8%	6,4%
Seine-Saint-Denis	11 402	18,8%	166 178	17,4%	6,4%
Val-de-Marne	6 842	11,3%	104 954	11,0%	6,9%
Val-d'Oise	6 412	10,6%	97 690	10,2%	6,5%
					6,6%
					XX%

Part supérieure à la moyenne régionale

Source : la statistique du marché du travail (STMT)

La Statistique du marché du travail (STMT) est une source statistique exhaustive issue des fichiers de gestion de Pôle emploi. Elle porte sur tous les demandeurs d'emploi inscrits, entrés ou sortis des listes un mois donné.

Publication trimestrielle

La publication est trimestrielle et présente la moyenne sur le trimestre passé du nombre de demandeurs d'emploi inscrits, ainsi que les flux d'entrées et de sorties. Cela vise à mettre l'accent sur les évolutions tendanciennes de ces statistiques plutôt que sur leurs variations au mois le mois, qui sont très volatiles et parfois difficiles à interpréter.

Dans toute la publication, les résultats présentés sont des moyennes trimestrielles. La moyenne trimestrielle correspond à la somme des effectifs ou des flux pour les trois mois du trimestre considéré, divisée par trois.

Entrées et sorties

Première entrée sur le marché : inscription à Pôle emploi d'une personne qui se présente pour la première fois sur le marché du travail, notamment lorsqu'elle vient d'achever ses études ou lorsqu'elle était auparavant inactive.

Retour d'inactivité : recherche d'un emploi après une période d'inactivité, fin de maladie ou de maternité, fin de formation.

Réinscription rapide : réinscription après une sortie de courte durée (suite à un défaut d'actualisation, une radiation administrative, une période d'inactivité...).

Arrêt de recherche : maladie, congé maternité, accident de travail, retraite

Glossaire

AMT : Agent de Maîtrise/ Technicien

ARE : Allocation de Retour à l'Emploi

ASS : Allocation de Solidarité Spécifique

BOE - TH : Bénéficiaire de l'Obligation d'Emploi - Travailleur Handicapé, y sont inclus les demandeurs d'emploi en instance de décision de la Commission des Droits et de l'Autonomie

Catégorie A : inscrits tenus de rechercher un emploi, sans emploi

Catégorie B : inscrits tenus de rechercher un emploi, en activité réduite courte (<=78h/mois)

Catégorie C : inscrits tenus de rechercher un emploi, en activité réduite longue (>78h/mois)

Catégorie D : inscrits non tenus de rechercher un emploi, sans emploi (ex : stage, formation, maladie, CSP...)

Catégorie E : inscrits non tenus de rechercher un emploi, en emploi (ex : créateurs d'entreprise, contrats aidés...)

Catégories ABC : ensemble des inscrits tenus de rechercher un emploi

CDV : Contrat De Ville

DE ou DEFM : Demandeur d'Emploi ou Demandeur d'Emploi Fin de Mois

DELD : demande d'emploi longue durée, ayant une durée d'inscription cumulée de 12 mois ou plus en catégorie A au cours des 15 derniers mois parmi la DEFM ABC (définition de l'indicateur stratégique ACO3)

DETLD : demande d'emploi très longue durée, ayant une durée d'inscription cumulée de 24 mois ou plus en catégorie A au cours des 27 derniers mois parmi la DEFM ABC (définition de l'indicateur stratégique ACO3)

Domaine professionnel : c'est un ROME ou métier regroupé. Il y a 110 domaines professionnels. Son code correspond aux 3 premiers caractères du code Rome

DPAE : Déclaration Préalable A l'Embauche

Grand domaine : c'est un ROME ou métier regroupé. Il y a 14 grands domaines. Son code correspond à la première lettre du code ROME

Jeune : demandeur d'emploi âgé de moins de 26 ans

MSA : Modalité de Suivi et d'Accompagnement (suivi, guidé, renforcé, global)

NAF : secteur d'activité. Il y a 733 NAF

NC : Non Communicable : application du secret statistique pour les données <5

QPV : Quartier Prioritaire de la Ville

ROME ou métier. Répertoire Opérationnel des Métiers et des Emplois. Il est composé de 5 caractères, 1 lettre suivie de 4 chiffres.

Il y a 532 ROME

RSA : Revenu de Solidarité Active

ARSA : sont comptabilisés les demandeurs d'emploi allocataires du RSA socle payable et Prime d'activité et RSA socle, ce qui correspond au droit réel payable au RSA

Statut RSA : sont comptabilisés les demandeurs d'emploi en statut RSA, ce qui correspond au droit ouvert au RSA

Sénior : demandeur d'emploi âgé de 50 ans ou plus

Directrice de la publication

Nadine CRINIER

Directrice de la rédaction

Céline SAUTEREAU

Réalisation - Service Etudes, Statistiques et Analyses

Marion BONNAL

France Travail Direction Régionale Île-de-France,

3 rue Galilée
93160 Noisy-le-Grand

www.observatoire-emploi-iledefrance.fr

www.francetravail.org

septembre 2024